

GRUPA „Leśne Duszki”


Szanowni Rodzice, bardzo proszę cały czas usprawniać narządy mowne do poprawnej artykulacji zaburzonych głosek. Proszę wybrać odpowiednią grupę ćwiczeń z listy zgodnie z ćwiczoną przez Państwa dziecko głoską i wykonać kartę pracy. Bardzo serdecznie zachęcam do kontynuowania naszych terapii. W razie jakichkolwiek wątpliwości lub pytań zapraszam do kontaktu mailowego: logopeda@p14.edu.gdynia.pl

Grupa 1. Głoska [sz]

Grupa 2. Głoska [b]

Grupa 3. Samogłoska [y]

Grupa 1. Głoska [sz]




Połącz rybki z odpowiednim akwariem. Powtarzaj sylaby z głoską [sz]: **sza, szo, szu, sze, szy**. W którym akwariu jest najwięcej rybek? Powtórz materiał wyrazowy.



Materiał wyrazowy: szata, szop, szufelka, szepta, szynka.

Grupa 2. Głoska [b]




Połącz rybki z odpowiednim akwariem. Powtarzaj sylaby z głoską [b]: **ba, bo, bu, be, by**.
W którym akwariu jest najwięcej rybek? Powtórz materiał wyrazowy.

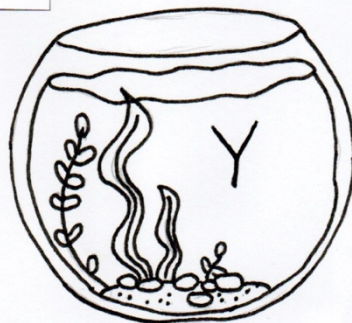


Materiał wyrazowy: banan, boli, buciki, Beata, była.

Grupa 3. Samogłoska [y]



Połącz rybki z sylabami z samogłoską [y] z akwariem. Powtarzaj sylaby: **py, by, my, ty, dy, ny, sy, wy.** Powtórz materiał wyrazowy.



Materiał wyrazowy: **pył, był, mył, tył, dym, wył, syn.**