

GRUPA „Leśne Duszki”

Szanowni Rodzice, bardzo proszę nadal usprawniać narządy mowne do poprawnej artykulacji zaburzonych głosek. Proszę utrwalać sylaby oraz wyrazy z głoskami w nagłosie i wybrać odpowiednią grupę ćwiczeń z listy zgodnie z ćwiczoną przez Państwa dziecko głoskę. Bardzo serdecznie zachęcam do kontynuowania naszych terapii. W razie jakichkolwiek wątpliwości lub pytań zapraszam do kontaktu mailowego: **logopeda@p14.edu.gdynia.pl**

Grupa 1. Głoska [sz]



Grupa 2. Głoska [b]

Grupa 3. Samogłoska [y]

1. Ćwiczenia logopedyczne – terapia głóski [sz]:

Policz, ile jest jednakowych obrazków. Wpisz odpowiednią liczbę w pustych kratkach.
 Powtórz wskazaną sylabę tyle razy, ile pojawił się ten sam obrazek. Których sylab jest
 najwięcej?
 Powtórz wyrazy: szakal, szopa, szumi, szept, szydelko.



		SZA
		SZO
		SZU
		SZE
		SZY



2. Ćwiczenia logopedyczne – terapia głóski [b]:

Policz, ile jest jednakowych obrazków. Wpisz odpowiednią liczbę w pustych kratkach.
Powtórz wskazaną sylabę tyle razy, ile pojawił się ten sam obrazek. Której sylab jest
najwięcej?
Powtórz wyrazy: bal, bogaty, bulgota, Beata, była.

		BA
		BO
		BU
		BE
		BY



3. Ćwiczenia logopedyczne – samogłoska [y]:

Policz, ile jest jednakowych obrazków. Wpisz odpowiednią liczbę w pustych kratkach.
Powtórz wskazaną sylabę tyle razy, ile pojawił się ten sam obrazek. Których sylab jest najwięcej?
Powtórz wyrazy: wyje, syk, pyta, tyka, chyba.

		WY
		SY
		PY
		TY
		CHY

